

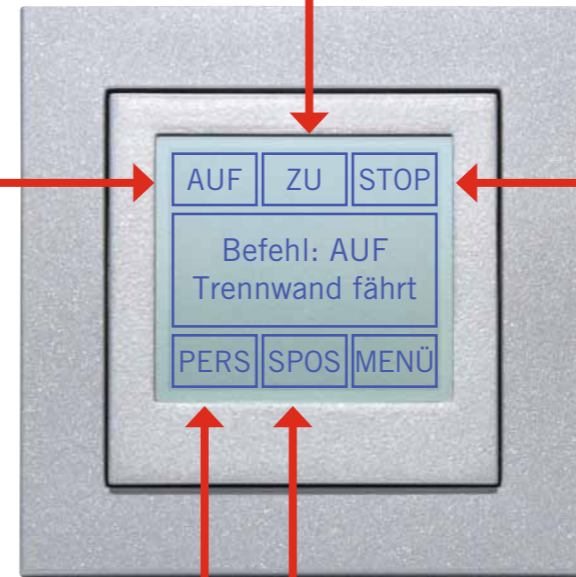
HSW ComfortDrive

Vollautomatisch
Räume variieren.





Per Tastendruck wird HSW ComfortDrive vollautomatisch in die programmierten Positionen verfahren.



Das Glastrennwandsystem HSW ComfortDrive. Vollautomatisch zu mehr Offenheit und Flexibilität.

Repräsentative Räume schnell und einfach individualisieren.

HSW ComfortDrive ist die vollautomatische Variante innerhalb des HSW Portfolios. Ein mobiles Trennwandsystem, das die flexible Raumnutzung noch komfortabler macht. Ein Tastendruck genügt, um Räume den täglich wechselnden Anforderungen anzupassen. Eine geeignete Lösung für SB-Zonen in Banken, Ausstellungs- und Präsentationsräumen, Foyers und Ladenlokalen. So wird multifunktionales Raummanagement einfach und leicht.

Moderne Technologie – das Antriebssystem ComfortDrive.

Mit HSW ComfortDrive können transparente Trennwandelemente vollautomatisch bewegt und an ihre individuell vorprogrammierte Position gefahren werden. Die Steuerung erfolgt über einen bedienungsfreundlichen Touchscreen. Für eine zuverlässige Sicherheit sorgt eine integrierte Überwachung, die die Anlage beim Auftreffen auf ein Hindernis stoppt.

Die Vorteile im Überblick:

- Vollautomatisch verfahrbar per Knopfdruck
- Hoher Komfort durch schnelle Auf-/Abbaugeschwindigkeit
- Leichte Bedienung durch selbsterklärenden Touchscreen
- Möglichkeit der Kombination von mehreren Elementtypen und Anlagen
- Zuverlässige Sicherheit durch Stoppen der Anlage bei Hindernissen, TÜV-/GS-geprüft
- Kundenspezifisch individuell programmierbar
- Auch segmentierte und gebogene Schienenverläufe möglich



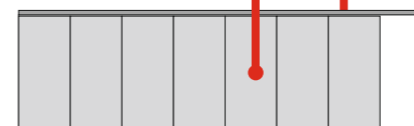
98 mm

Eleganz durch schmale Profile. Der Schienenkörper misst schlanke 98 mm.

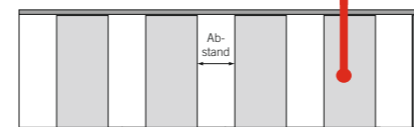
Der HSW ComfortDrive Touchscreen. Ganz einfach zu bedienen.

Raummanagement durch Tastendruck.

Mit einem Finger lässt sich HSW ComfortDrive über den zentralen Touchscreen steuern. Neben den Standardfunktionen „Auf“, „Zu“ und „Stop“ können optional spezielle Positionen wie „1-Flügel Auf“ (Funktion Personal), „Kulissenstellung“ oder unterschiedliche Freipositionen individuell programmiert und angewählt werden.



Funktion Personal (optional)
Mit der Funktion „Personal“ schließt bzw. öffnet die Trennwand nur teilweise. Damit wird eine sogenannte „Personalöffnung“ geschaffen. Die Anzahl der offen bleibenden Elemente kann dabei eingestellt werden.



Funktion Kulisse (optional)
Diese Funktion positioniert die Elemente mit einem bestimmten Abstand zueinander.



Funktion Freiposition (optional)
Die „Freifunktion“ bietet die Möglichkeit, die Stellung der Elemente frei festzulegen. Die hier gezeigte Variante ist nur eine von vielen möglichen Positionen.

Technische Daten	HSW ComfortDrive
Schienenbreite:	98 mm
max. Elementhöhe:	4.000 mm
max. Elementgewicht:	250 kg
max. Elementanzahl:	30
Fahrtgeschwindigkeit:	dynamisch bis 250 mm/s



Türtechnik



Automatic



Glasbeschlagtechnik



**Sicherungstechnik/Zeit-
und Zutrittskontrolle (STA)**



Raumtrennsysteme

DORMA Hüppe
Raumtrennsysteme GmbH + Co. KG
Industriestraße 5
D-26655 Westerstede/Ocholt
Postfach 2190
D-26648 Westerstede
Tel. +49 4409 666-0
Fax +49 4409 666-489
info.hueppe@dorma.com
www.dorma-hueppe.de

DORMA Hüppe Austria GmbH
Hollabererstraße 4b
A-4020 Linz
Tel. +43 732 600451
Fax +43 732 650326
office@dorma-hueppe.at
www.dorma-hueppe.at

DORMA Schweiz AG
Industrie Hegi 1a
CH-9425 Thal
Tel. +41 71 8864646
Fax +41 71 8864656
info@dorma.ch
www.dorma.ch

DORMA Automatic GmbH + Co. KG
DORMA Platz 1
D-58256 Ennepetal
Tel. +49 2333 793-0
Fax +49 2333 793-495
www.dorma.de

DORMA AKS Automatic GmbH
Pebering Strass 22
A-5301 Eugendorf
Tel. +43 6225 8636-0
Fax +43 6225 2659-0
office.austria@dorma.com
www.dorma.at

Fabima NV
Exclusief Invoerder
Schietschijfstraat 64/68
B-1030 Brussel
Tel. +32 2 735 2020
Fax +32 2 733 7664
info@fabima.be
www.fabima.be

DORMA Hüppe
Raumtrennsysteme GmbH + Co. KG
p/a.: Geert Schildhuis
Dovenetel 30
NL-7891 WC Klazienaveen
Tel. +31 0 623903324
Fax +31 0 848383993
g.schildhuis@dorma.nl
www.dorma-hueppe.com